


# Paramétrer Google Scholar pour accéder aux abonnements de l'Université Catholique de Lille

Depuis Google Scholar, cliquez sur  puis « Paramètres » :



Google Scholar

CONNEXION

Google Scholar

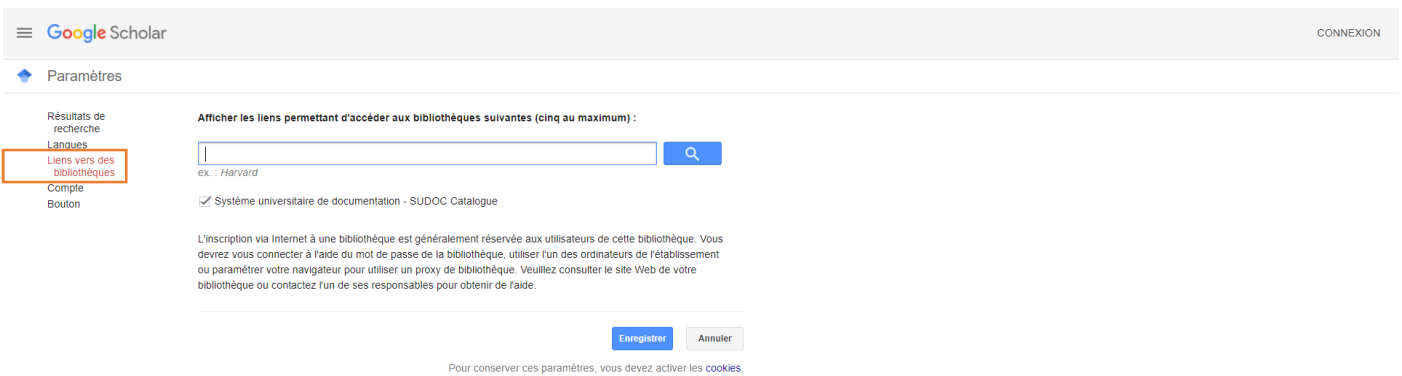
Toutes les langues Rechercher les pages en Français

Articles sur COVID-19

CDC NEJM JAMA Lancet Cell BMJ  
Nature Science Elsevier Oxford Wiley medRxiv

Sur les épaules d'un géant

Cliquez sur « Liens vers les bibliothèques » :



Google Scholar

CONNEXION

Paramètres

Résultats de recherche

Langues

Liens vers des bibliothèques

Compte

Bouton

Afficher les liens permettant d'accéder aux bibliothèques suivantes (cinq au maximum) :

ex. : Harvard

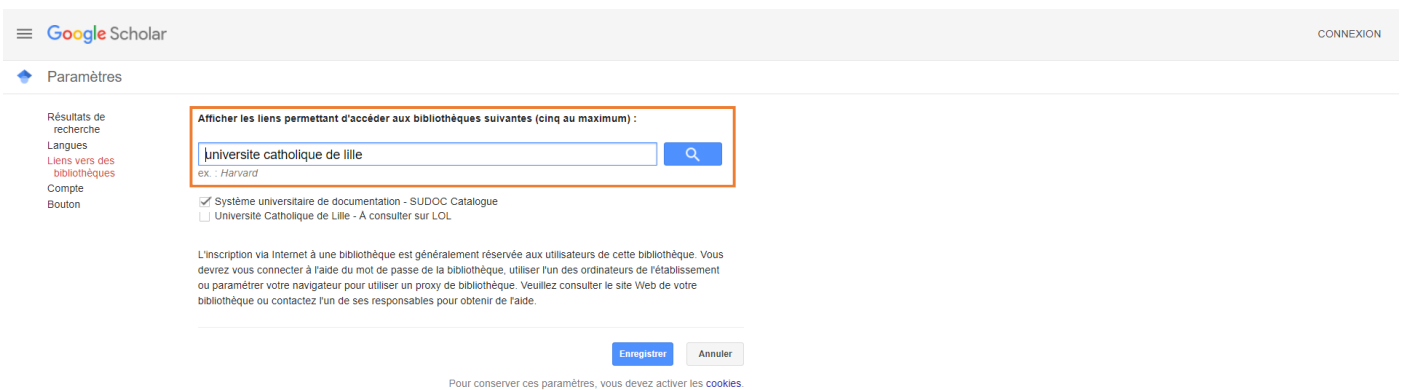
Système universitaire de documentation - SUDOC Catalogue

L'inscription via Internet à une bibliothèque est généralement réservée aux utilisateurs de cette bibliothèque. Vous devez vous connecter à l'aide du mot de passe de la bibliothèque, utiliser l'un des ordinateurs de l'établissement ou paramétrer votre navigateur pour utiliser un proxy de bibliothèque. Veuillez consulter le site Web de votre bibliothèque ou contactez l'un de ses responsables pour obtenir de l'aide.

Enregistrer Annuler

Pour conserver ces paramètres, vous devez activer les cookies.

Renseignez l'intitulé « Université Catholique de Lille » et cliquez sur  :



Google Scholar

CONNEXION

Paramètres

Résultats de recherche

Langues

Liens vers des bibliothèques

Compte

Bouton

Afficher les liens permettant d'accéder aux bibliothèques suivantes (cinq au maximum) :

université catholique de lille

ex. : Harvard

Système universitaire de documentation - SUDOC Catalogue

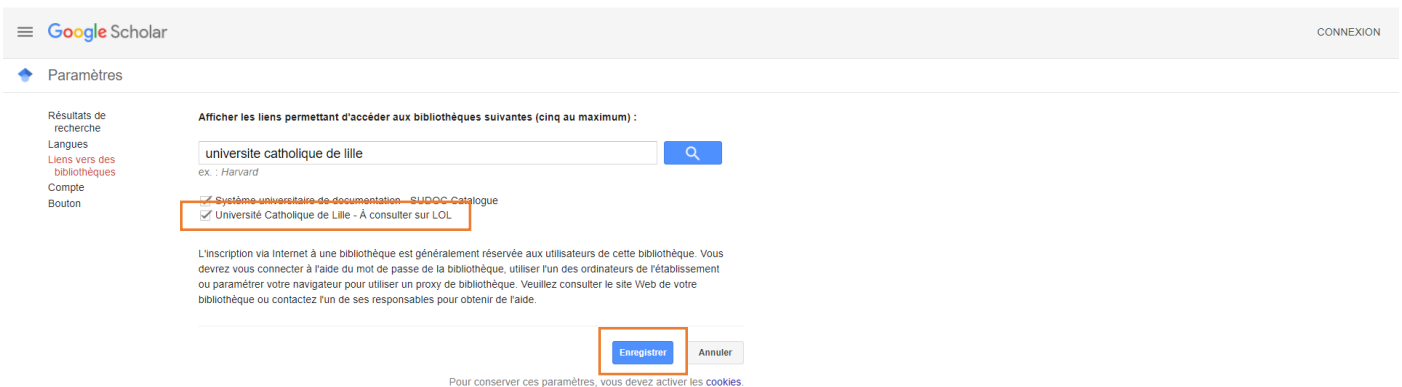
Université Catholique de Lille - À consulter sur LOL

L'inscription via Internet à une bibliothèque est généralement réservée aux utilisateurs de cette bibliothèque. Vous devez vous connecter à l'aide du mot de passe de la bibliothèque, utiliser l'un des ordinateurs de l'établissement ou paramétrer votre navigateur pour utiliser un proxy de bibliothèque. Veuillez consulter le site Web de votre bibliothèque ou contactez l'un de ses responsables pour obtenir de l'aide.

Enregistrer Annuler

Pour conserver ces paramètres, vous devez activer les cookies.

Sélectionnez le lien « Université Catholique de Lille – À consulter sur LOL » et cliquez sur « Enregistrer » :



Google Scholar

CONNEXION

Paramètres

Résultats de recherche

Langues

Liens vers des bibliothèques

Compte

Bouton

Afficher les liens permettant d'accéder aux bibliothèques suivantes (cinq au maximum) :

université catholique de lille

ex. : Harvard

Système universitaire de documentation - SUDOC Catalogue

Université Catholique de Lille - À consulter sur LOL

L'inscription via Internet à une bibliothèque est généralement réservée aux utilisateurs de cette bibliothèque. Vous devez vous connecter à l'aide du mot de passe de la bibliothèque, utiliser l'un des ordinateurs de l'établissement ou paramétrer votre navigateur pour utiliser un proxy de bibliothèque. Veuillez consulter le site Web de votre bibliothèque ou contactez l'un de ses responsables pour obtenir de l'aide.

Enregistrer Annuler

Pour conserver ces paramètres, vous devez activer les cookies.

Les références liées aux abonnements de l'Université Catholique de Lille sont mentionnées par un lien « A consulter sur LOL ». Pour consulter une référence, cliquez sur le lien :

The screenshot shows a Google Scholar search results page. The search query is 'psychologie du travail et des organisations'. The results list several articles. One article is highlighted with a red box around the text 'PDF researchgate.net A consulter sur LOL'. The article title is 'Congruence de valeurs et engagement envers l'organisation et le groupe de travail'. The author is E. Stinglhamber, K. Bentin, C. Vandenberghe, et al. The year is 2004, published by Elsevier. The abstract mentions the role of individual, organizational, and group values in predicting employee engagement.

Renseignez vos identifiants de connexion fournis lors de votre inscription sur le portail documentaire Library OnLine, et cliquez sur « Se connecter » :



English

The login form contains the following elements:

- A text input field labeled 'Adresse universitaire' with a help icon.
- A text input field labeled 'Mot de passe'.
- An orange button labeled 'Se Connecter'.
- Two links: 'S'inscrire' and 'Mot de passe oublié'.
- A security notice: 'Pour des raisons de sécurité, veuillez fermer votre navigateur lorsque vous avez fini d'accéder aux services authentifiés.'

La référence demandée s'affiche :

The screenshot shows the ScienceDirect article page for 'Psychologie du Travail et des Organisations', Volume 11, Issue 4, December 2005, Pages 227-239. The article title is 'L'interface « vie privée-vie au travail » : adaptation et validation française de l'échelle SWING (survey work-home interaction-Nijmegen)'. The authors are Home-work interaction: a French adaptation and validation of "Survey Work-Home Interaction-Nijmegen" (SWING). The page includes a table of contents, a list of recommended articles, and a 'Citing articles (26)' section.

En cas de difficultés, contactez l'équipe de la bibliothèque : [contact-bibliotheque@univ-catholille.fr](mailto:contact-bibliotheque@univ-catholille.fr)