


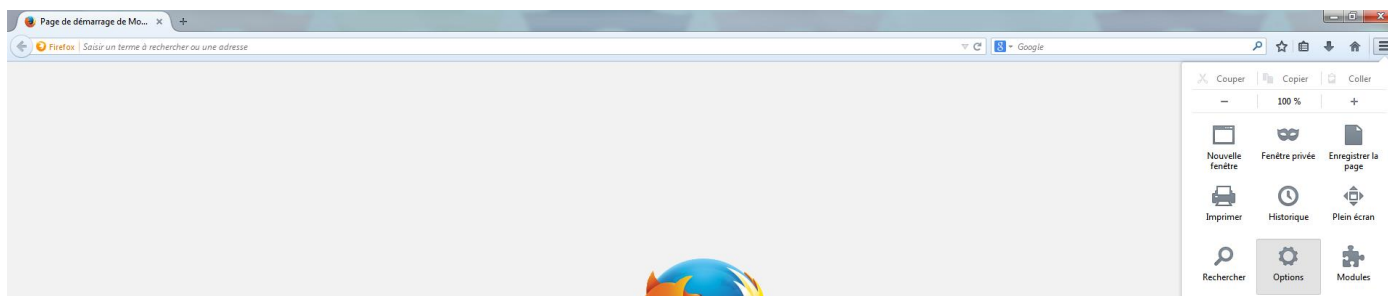
Comment paramétrer la langue de votre navigateur ?

Mozilla Firefox Version 33.0.1

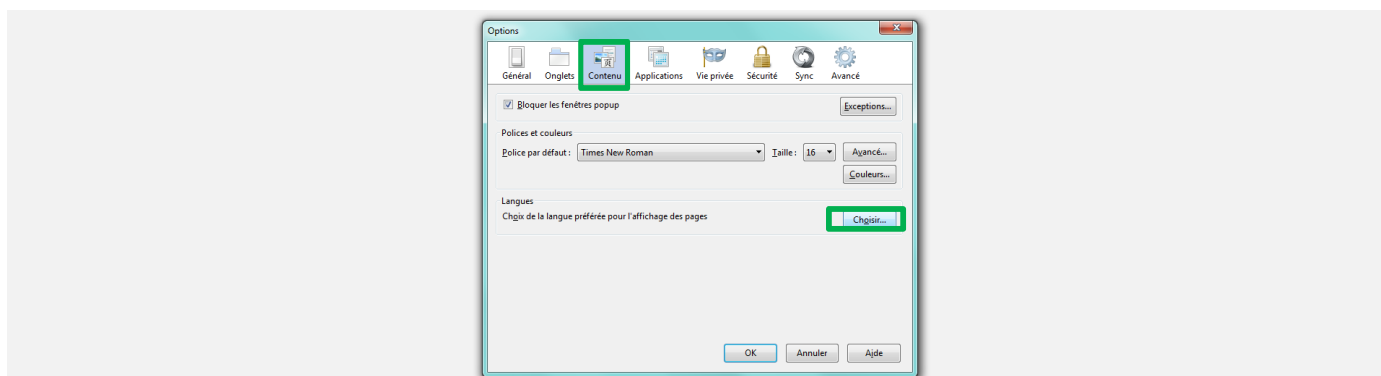
Pour permettre l'accès aux ressources électroniques, une des trois langues « Français / France [fr – fr] » **OU** « Anglais / Royaume-Uni [en – gb] » **OU** « Anglais / Etats-Unis [en – us] » doit être sélectionnée.

Pour vérifier que votre navigateur est bien paramétré

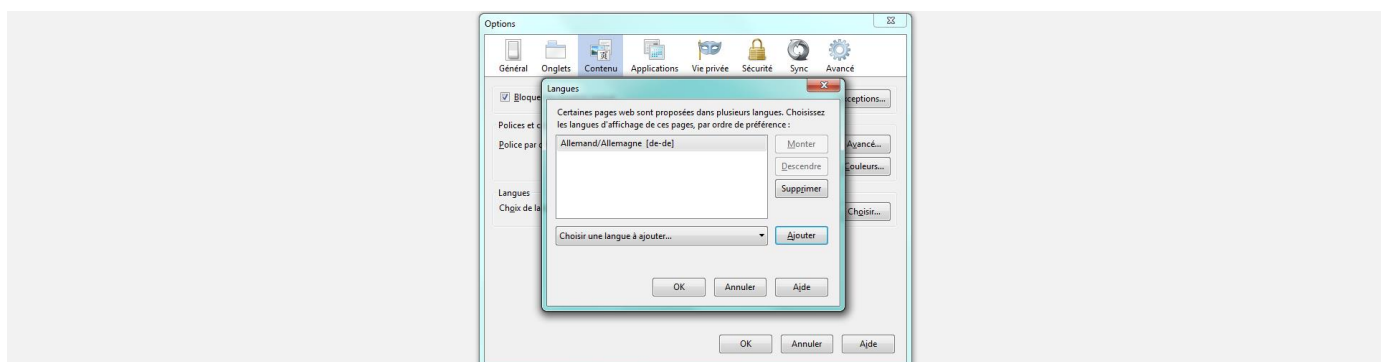
- cliquez sur  en haut à droite
- choisissez **Options**



- dans **Contenu**, cliquer sur **Choisir ...**



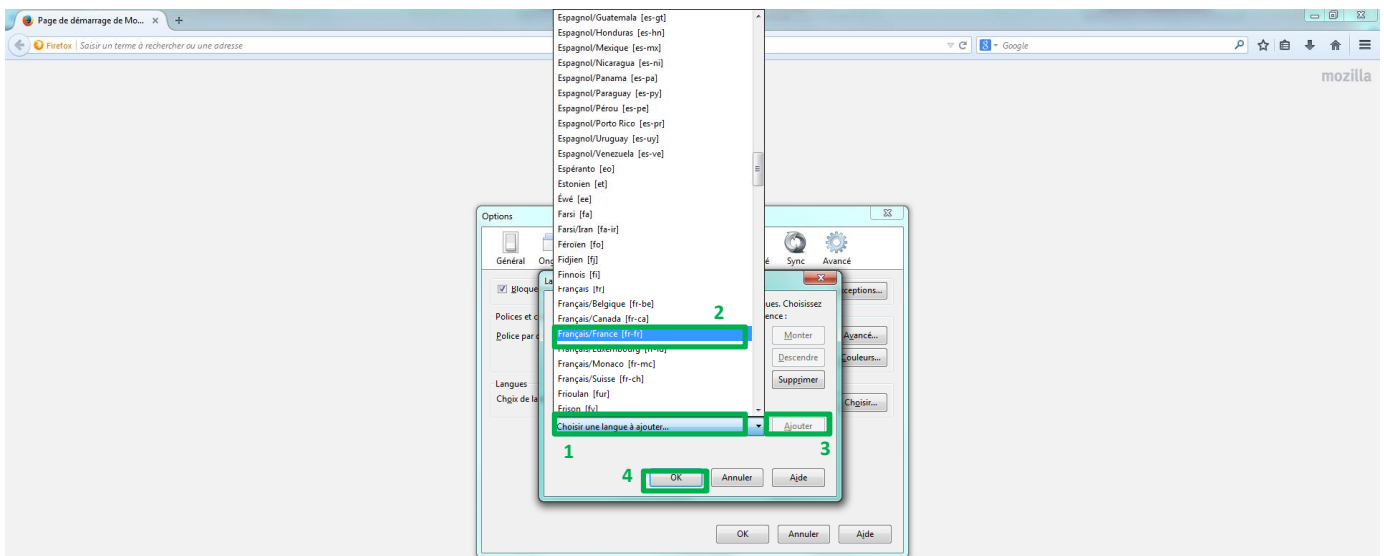
- une fenêtre **Langues** s'ouvre



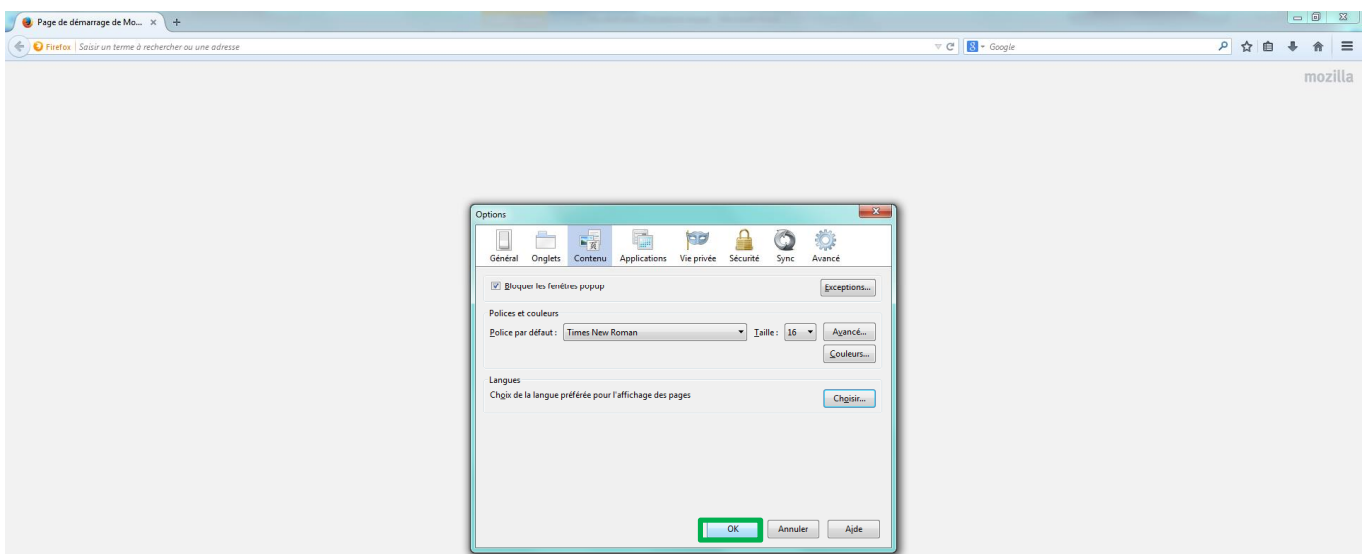
Si l'une des trois langues « Français / France [fr – fr] » **OU** « Anglais / Royaume-Uni [en – gb] » **OU** « Anglais / Etats-Unis [en – us] » est sélectionnée, l'accès aux ressources électroniques est possible.

Si l'une des trois langues n'est pas proposée :

- cliquez sur **Choisir une langue à ajouter ...**
- sélectionnez « Français / France [fr – fr] » **OU** « Anglais / Royaume-Uni [en – gb] » **OU** « Anglais / Etats-Unis [en – us] »
- cliquez sur **Ajouter** puis sur **OK**



- dans la fenêtre **Options**, cliquez sur **OK**



Pour que les modifications soient prises en compte, il est préférable de supprimer l'historique de navigation et de relancer le navigateur.

Des difficultés ? Contactez-nous !

contact-bibliotheque@univ-catholille.fr




Comment paramétrer la langue du navigateur ? / How to configure the language of my browser?
Bibliothèques de l'UCL

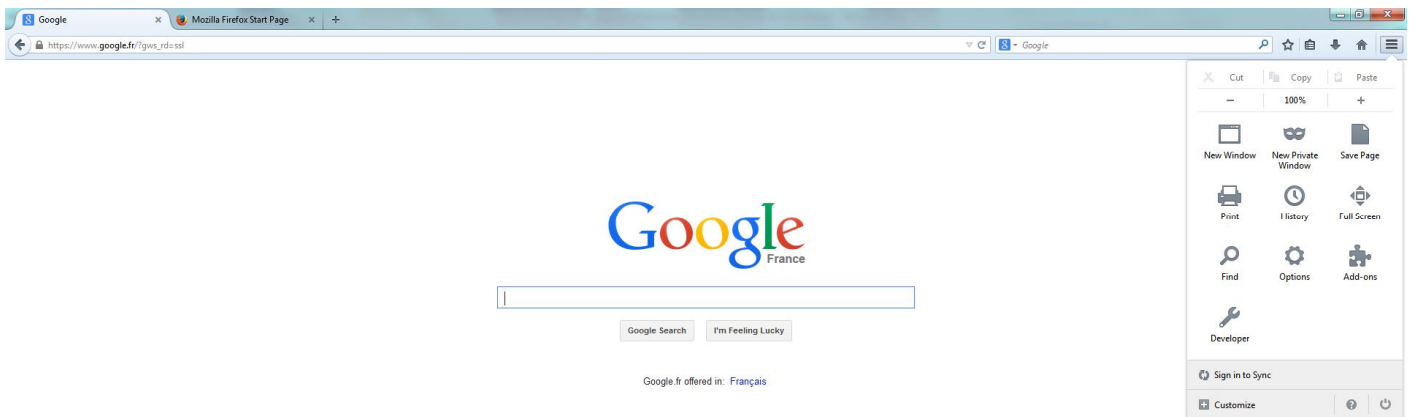
How to configure the language of my browser?

Mozilla Firefox Version 33.0.1

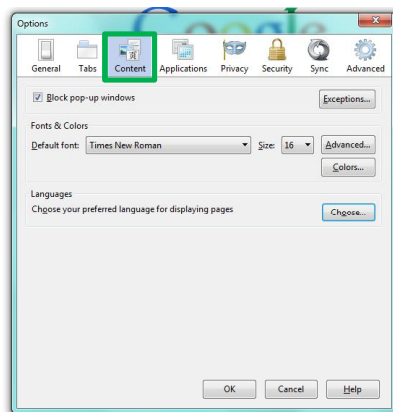
To access to electronic resources one of these two languages must be selected: « French / France [fr – fr]» **OR** « English [en] » **OR** « English / United States [en – us] ».

To check the configuration of your browser

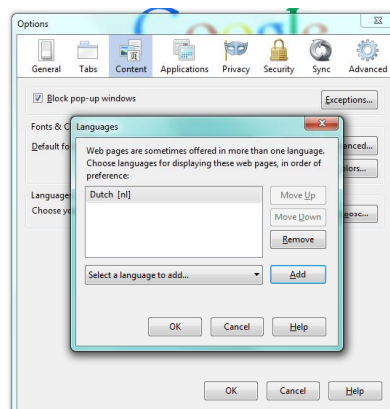
- click on  at the top of the screen, on the right
- select **Options**



- in **Content**, click on **Choose...**



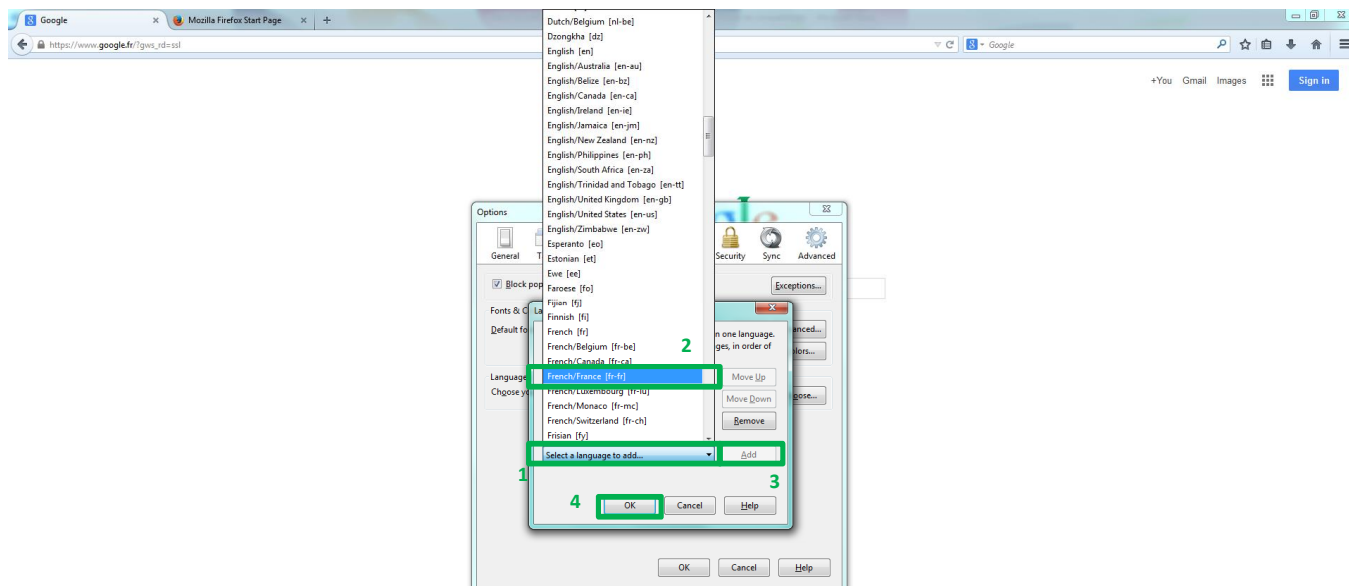
- a new window **Languages** opens



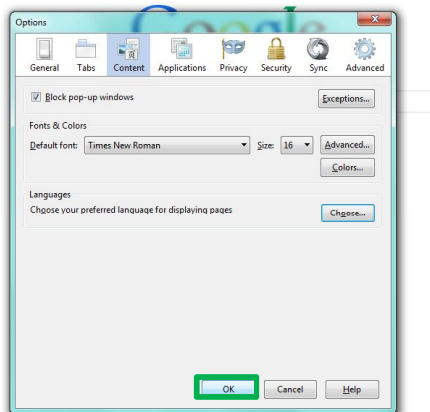
If one of the three languages « French / France [fr – fr]» **OR** « English [en] » **OR** « English / United States [en – us] » is chosen, you can consult the electronic resources.

If one of the three languages « French / France [fr – fr]» **OR** « English [en] » **OR** « English / United States [en – us] » is not selected:

- click on **Select a language to add...**
- select « French / France [fr – fr]» **OR** « English [en] » **OR** « English / United States [en – us] »
- click on **Add** and **OK**



- in the window **Options**, click on **OK**



For the changes to take effect, delete your browsing history and restart your browser.

Any questions? Contact us!

contact-bibliotheque@univ-catholille.fr



Comment paramétrer la langue du navigateur ? / How to configure the language of my browser?
Bibliothèques de l'UCL