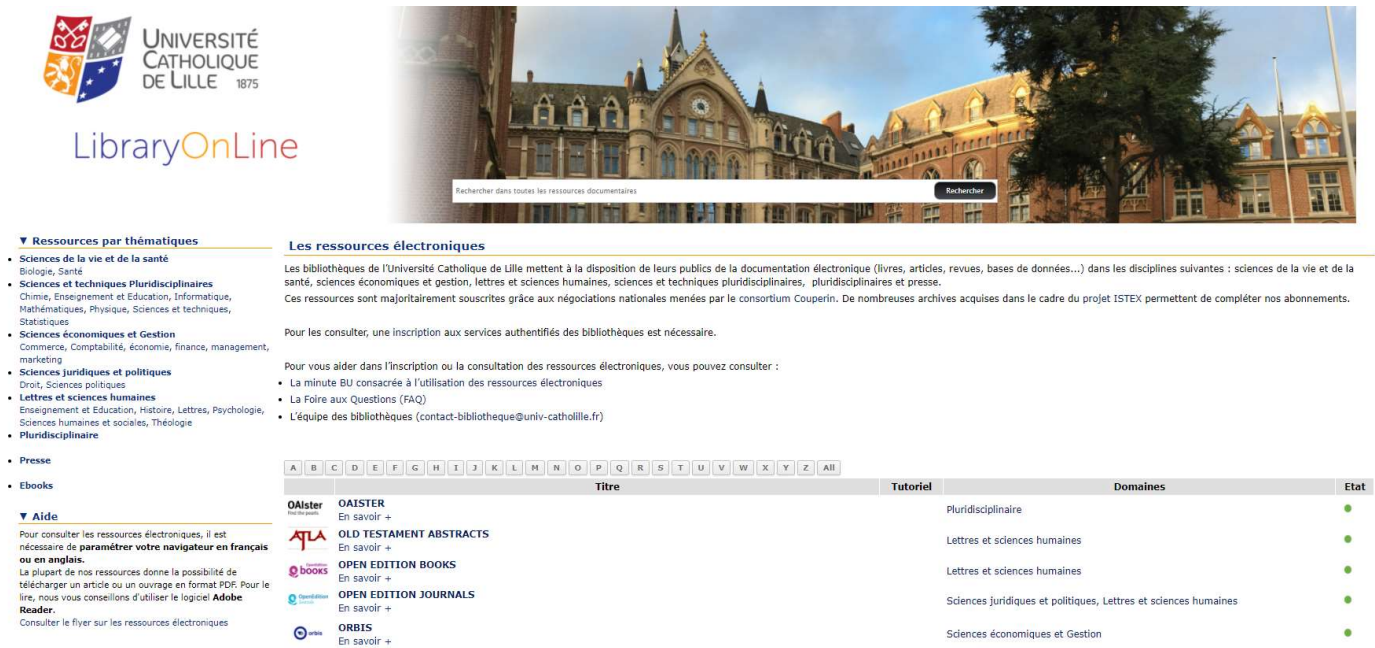


Le nouveau contrat ORBIS souscrit pour l'Université Catholique de Lille répond à la fois aux besoins pédagogiques des étudiants mais également aux besoins des chercheurs.

Désormais, pour bénéficier des conditions négociées, la création d'un compte personnel sur le site de l'éditeur est nécessaire pour consulter et exporter des données sans limites imposées par l'éditeur.

Pour vous inscrire, nous vous invitons à suivre les étapes suivantes :

1. Depuis le portail documentaire Library OnLine, dans la rubrique [Consulter / Les ressources électroniques](#), cliquez sur le lien ORBIS :








▼ Ressources par thématiques

- **Sciences de la vie et de la santé**
Biologie, Santé
- **Sciences et techniques Pluridisciplinaires**
Chimie, Enseignement et Education, Informatique, Mathématiques, Physique, Sciences et techniques, Statistiques
- **Sciences économiques et Gestion**
Commerce, Comptabilité, économie, finance, management, marketing
- **Sciences juridiques et politiques**
Droit, Sciences politiques
- **Lettres et sciences humaines**
Enseignement et Education, Histoire, Lettres, Psychologie, Sciences humaines et sociales, Théologie
- **Pluridisciplinaire**
- **Presse**
- **Ebooks**

▼ Aide
Pour consulter les ressources électroniques, il est nécessaire de **paramétrer votre navigateur en français ou en anglais**.
La plupart de nos ressources donne la possibilité de télécharger un article ou un ouvrage en format PDF. Pour le lire, nous vous conseillons d'utiliser le logiciel **Adobe Reader**.
Consulter le flyer sur les ressources électroniques

Les ressources électroniques
Les bibliothèques de l'Université Catholique de Lille mettent à la disposition de leurs publics de la documentation électronique (livres, articles, revues, bases de données...) dans les disciplines suivantes : sciences de la vie et de la santé, sciences économiques et gestion, lettres et sciences humaines, sciences et techniques pluridisciplinaires, pluridisciplinaires et presse.
Ces ressources sont majoritairement souscrites grâce aux négociations nationales menées par le consortium Couperin. De nombreuses archives acquises dans le cadre du projet ISTEEX permettent de compléter nos abonnements.
Pour les consulter, une inscription aux services authentifiés des bibliothèques est nécessaire.
Pour vous aider dans l'inscription ou la consultation des ressources électroniques, vous pouvez consulter :
• La minute BU consacrée à l'utilisation des ressources électroniques
• La Foire aux Questions (FAQ)
• L'équipe des bibliothèques (contact-bibliotheque@univ-catholille.fr)

	Titre	Tutoriel	Domaines	Etat
	OAISTER En savoir +		Pluridisciplinaire	●
	OLD TESTAMENT ABSTRACTS En savoir +		Lettres et sciences humaines	●
	OPEN EDITION BOOKS En savoir +		Lettres et sciences humaines	●
	OPEN EDITION JOURNALS En savoir +		Sciences juridiques et politiques, Lettres et sciences humaines	●
	ORBIS En savoir +		Sciences économiques et Gestion	●

2. Renseignez les identifiants de connexion fournis lors de votre inscription sur le portail documentaire Library OnLine :



[S'inscrire](#)
[Mot de passe oublié](#)

Pour des raisons de sécurité, veuillez fermer votre navigateur lorsque vous avez fini d'accéder aux services authentifiés.

3. Pour afficher le formulaire de création d'un compte personnel, renseignez :
 - le nom d'utilisateur : **UniLille**
 - le mot de passe : **UCLille123**

Puis cliquez sur « **S'identifier** » :



Langue ▼

Bienvenue sur la nouvelle interface Orbis

Orbis est l'outil le plus puissant de comparaison d'entreprises privées

Inscrivez-vous [Test gratuit](#) >

Pour en savoir plus sur Orbis >

Solution éditée par

BUREAU VAN DIJK
A Moody's Analytics Company

S'identifier

UniLille

.....

Je veux rester connecté

S'identifier

[Mot de passe oublié ?](#)

4. Complétez les champs signalés par un astérisque en utilisant votre adresse mail institutionnelle.
Seules les adresses de messagerie fournies par un établissement de l'Université Catholique de Lille sont autorisées.



Create your personal login

To access Orbis you need to provide us with your details and choose your username and password:

Nom d'utilisateur

*Nom d'utilisateur

Mot de passe

*Mot de passe

*Confirm password

Contact details

Titre

First name

*Last name

*Email

Department

Intitulé du poste

Numéro de téléphone

Fax

Adresse

Postcode/Zip code

Town

City/County/Province

*Pays



*State (US only) :



No data is shared with third parties

Send me a confirmation email

OK

Cochez la case « **Send me a confirmation email** » puis valider le formulaire en cliquant sur « **OK** » :

5. Comme demandé, un email de confirmation est envoyé à l'adresse renseignée :

-----Message d'origine-----

De : BvD User Administration [<mailto:useradmin@bvdep.com>] Envoyé : mardi 12 janvier 2021 13:36 À :

Objet : Your registration on Orbis

Dear

You have successfully registered for access to Bureau van Dijk's Orbis database.

To access Orbis please go to <https://orbis.bvdinfo.com> and use the login details you have selected below.

User Name:

Password:

If you require any assistance with either login or usage of Zephyr please e-mail info@bvdinfo.com or contact your local Bureau van Dijk office whose details can be found at <http://www.bvdinfo.com/Contact-Us/Office-Locations.aspx>

Best regards,
Bureau van Dijk

En cas de difficultés, contactez l'équipe de la bibliothèque

contact-bibliotheque@univ-catholille.fr